

Faits saillants 2017-2018

Financement total de
2,1 milliards de dollars

Fonds propres d'Investissement Québec¹

1,1 G\$

Fonds du développement économique

891,1 M\$

Fonds Capital Mines Hydrocarbures

66,2 M\$

¹ Y compris les activités du Programme des immigrants investisseurs pour l'aide aux entreprises ainsi que les activités de Ressources Québec inc.

Activités des fonds propres

1,1
milliard
de dollars

Financement autorisé²

1,1 milliard de dollars pour soutenir des projets d'une valeur de **5,4 milliards** de dollars qui contribueront à la création ou à la sauvegarde de **9 350 emplois**³

1 456 interventions financières, notamment des prêts, des garanties de prêt et des financements par capitaux propres, pour appuyer **1 197 entreprises** au Québec

294,7
millions
de dollars

Retombées économiques⁴

294,7 millions de dollars de recettes fiscales et parafiscales attribuables aux interventions de la Société, ainsi que **28 111 emplois** soutenus⁵

67%
97%

Taux de satisfaction de la clientèle

97% des clients satisfaits des services de financement reçus, dont **67%** très satisfaits

2 Y compris les activités du Programme des immigrants investisseurs pour l'aide aux entreprises ainsi que les activités de Ressources Québec inc.

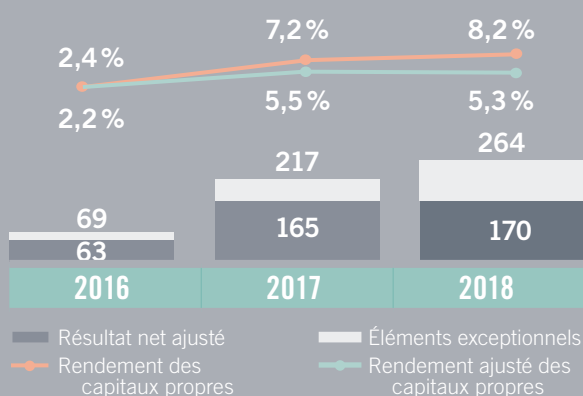
3 Selon la planification fournie par les entreprises. La réalisation des projets et la création des emplois s'étalent sur une période maximale de trois ans. Un emploi sauvegardé correspond à un poste occupé à temps plein qui serait menacé de disparaître sans la réalisation du projet de l'entreprise dans un délai de deux ans.

4 Y compris les activités de Ressources Québec inc.

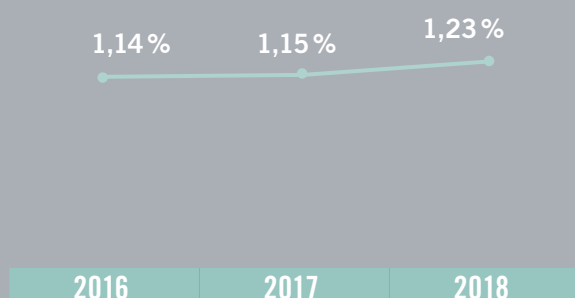
5 Charge de travail en années-personnes.

Performance financière

Résultat net (M\$) et rendement des capitaux propres, 2016-2018

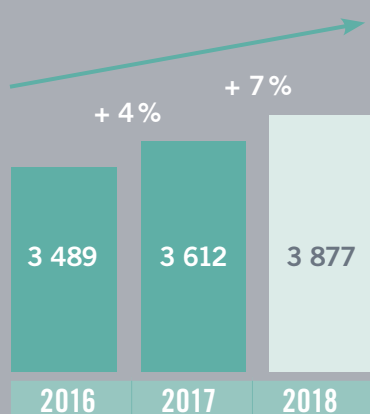


Ratio de frais de gestion ⁽¹⁾, 2016-2018

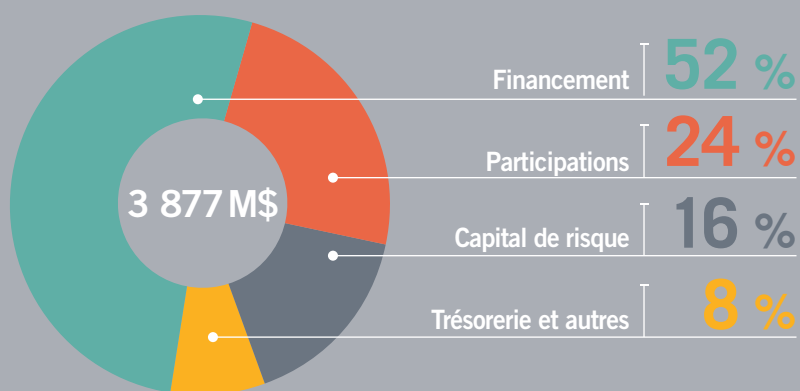


(1) Frais d'administration des activités Fonds propres sur le portefeuille

Portefeuille (M\$), 2016-2018



Répartition du portefeuille, au 31 mars 2018



Activités à titre de mandataire du gouvernement du Québec



891,1
millions
de dollars

Fonds du développement économique (FDE)

828,6 millions de dollars pour soutenir des projets d'une valeur de **3,8 milliards** de dollars qui contribueront à la création ou à la sauvegarde de **9 396 emplois**⁶

62,5 millions de dollars engagés dans quatre fonds d'investissement

66,2
millions
de dollars

Fonds Capital Mines Hydrocarbures (CMH)

66,2 millions de dollars pour soutenir des projets d'une valeur de **517,2 millions** de dollars qui contribueront à la création ou à la sauvegarde de **709 emplois**⁶

2,2
milliards
de dollars

Prospection d'investissements étrangers

70 projets d'investissements étrangers attirés au Québec d'une valeur de **2,2 milliards** de dollars qui contribueront à la création ou à la sauvegarde de **4 162 emplois**⁶

⁶ Selon la planification fournie par les entreprises. La réalisation des projets et la création des emplois s'étalent sur une période maximale de trois ans. Un emploi sauvegardé correspond à un poste occupé à temps plein qui serait menacé de disparaître sans la réalisation du projet de l'entreprise dans un délai de deux ans. Puisqu'un projet peut être financé à la fois par Investissement Québec, le FDE ou le fonds CMH, ni les valeurs des projets ni le nombre d'emplois ne peuvent être additionnés.