

# CHOISIR LE QUÉBEC POUR Y VIVRE ET Y FAIRE DES AFFAIRES





# SUJETS ABORDÉS

- Cinq raisons de choisir le Québec

---

- Vue d'ensemble du Québec

---

- Qualité de vie

---

- Systèmes d'éducation et de santé

---

- Avantages d'investir au Québec



# CINQ RAISONS DE CHOISIR LE QUÉBEC

1. Un territoire vaste et accueillant

---

2. Une qualité de vie exceptionnelle pour vous et votre famille

---

3. Un des meilleurs systèmes d'éducation au monde pour vos enfants

---

4. Une société libre et démocratique

---

5. Une économie ouverte et dynamique offrant de nombreuses occasions d'affaires



# VUE D'ENSEMBLE DU QUÉBEC

## SITUATION GÉOGRAPHIQUE

- Le Québec est situé au nord-est de l'Amérique du Nord.
- Sa plus grande ville, Montréal, se trouve près de grands centres urbains tels que New York, Boston, Philadelphie, Toronto, Detroit et Chicago.
- Le Saint-Laurent, un des fleuves les plus importants au monde, relie les Grands Lacs à l'océan Atlantique.





# VUE D'ENSEMBLE DU QUÉBEC

## GÉOGRAPHIE PHYSIQUE

- Le Québec est la plus grande des dix provinces canadiennes (1,7 million de km<sup>2</sup>).
- Sa superficie est égale à celle de l'Iran et à trois fois celle de la France.
- Des ressources naturelles en abondance.
- Plus d'un million de lacs et des milliers de rivières.
- La moitié de sa superficie est couverte de forêts.
- Une profusion de ressources minérales souterraines.





# VUE D'ENSEMBLE DU QUÉBEC

## CLIMAT

- Le climat est tempéré dans le sud du Québec, où vit la majorité de la population
- **Quatre saisons très différentes**
- **Printemps** : la neige fond, la température commence à monter
- **Été** : il fait chaud, c'est un temps idéal pour les activités extérieures
- **Automne** : la température commence à baisser, les feuilles changent de couleur, la nature se prépare pour l'hiver
- **Hiver** : c'est la période la plus froide, propice aux sports d'hiver





# VUE D'ENSEMBLE DU QUÉBEC

## LA POPULATION ET SES CARACTÉRISTIQUES

- Le Québec compte **8,5 millions** d'habitants; c'est la deuxième province canadienne en nombre d'habitants.
- Sa population est comparable à celles de la Suisse et de l'Autriche.
- La capitale est la ville de Québec.
- Près de **50 %** de la population vit dans la région de Montréal.
- **13,7 %** des Québécois sont originaires d'un autre pays.





# VUE D'ENSEMBLE DU QUÉBEC

## SOCIÉTÉ FRANCOPHONE

- Le français est la langue officielle, la langue de l'État et la langue habituelle du travail, de l'enseignement, des communications, des affaires et du commerce.
- 77,1 % de la population parlent le français à la maison, 7,4 % parlent l'anglais, 13,2 %, une autre langue et 2,3 %, deux langues ou plus.







# VUE D'ENSEMBLE DU QUÉBEC

## VALEURS COMMUNES

- Le Québec est une société libre et démocratique

---

- L'État est laïc

---

- Le Québec est une société pluraliste

---

- Une société fondée sur la primauté du droit

---

- Une société au sein de laquelle les hommes et les femmes sont égaux

# QUALITÉ DE VIE

## QUÉBEC

Un endroit reconnu  
pour sa qualité de vie





# DE NOMBREUX FACTEURS FONT DU QUÉBEC UN ENDROIT OÙ IL FAIT BON VIVRE

- Un coût de la vie très avantageux

---

- Un cadre de vie sécuritaire

---

- Une culture riche et diversifiée

---

- De nombreuses infrastructures pour les loisirs et les sports

---

- Une tradition culinaire unique en Amérique du Nord



# INDICES COMPARATIFS DES PRIX À LA CONSOMMATION

Moyenne des villes combinées = 100

Octobre 2018

Ville	Indice <sup>1</sup>	Écart de prix par rapport à Montréal (%)
<b>Montréal</b>	<b>93</b>	<b>-</b>
Calgary	101	8,6
Ottawa	102	9,7
Vancouver	104	11,8
Toronto	109	17,2

<sup>1</sup> Ce tableau présente les différences de prix à la consommation pour un nombre choisi de biens et de services, pour une période de temps spécifiée. Les prix comprennent les taxes de vente.

**Source** : Statistique Canada, tableau 18-10-0003-01, octobre 2019



# LOGEMENT ABORDABLE

Région métropolitaine	Prix de vente moyen des habitations (\$) – 2019 <sup>1</sup>	Loyer mensuel moyen (\$) – 2019 <sup>2</sup>
<b>Gatineau</b>	<b>271 000</b>	<b>835</b>
<b>Québec</b>	<b>280 000</b>	<b>855</b>
<b>Montréal</b>	<b>413 500</b>	<b>835</b>
Calgary	438 800	1 300
Ottawa	442 000	1 370
Toronto	854 600	1 540
Vancouver	928 000	1 715

<sup>1</sup> Prix de vente moyen des habitations existantes vendues par l'entremise de MLS ou Centris pour le Québec. Prévisions en date du 12 septembre 2019.

<sup>2</sup> Appartement comptant deux chambres à coucher

Source : Société canadienne d'hypothèques et de logement (SCHL), Perspectives du marché de l'habitation, 24 octobre 2019



# COMPARAISON DES PRIX DES MAISONS UNIFAMILIALES À DEUX ÉTAGES

Ville	Prix de vente médian (\$) – 2019
Québec	358 563
Montréal	742 200
Toronto	1 308 641
Vancouver	2 128 690



# COMPARAISON DES PRIX DES APPARTEMENTS EN COPROPRIÉTÉ

Ville	Prix de vente médian (\$) – 2019
<b>Québec</b>	<b>240 448</b>
<b>Montréal</b>	<b>409 181</b>
Toronto	618 391
Vancouver	739 057



## LE QUÉBEC, UN ENDROIT SÛR

- Au Québec, le taux d'homicide est environ 5 fois plus bas qu'aux États-Unis.
- Montréal et la ville de Québec sont parmi les centres urbains les plus sûrs au Canada.
- Nombre d'homicides pour **100 000 habitants** par région métropolitaine (2018) :
  - **QUÉBEC : 0,37**
  - **MONTRÉAL : 1,11**
  - Vancouver : 1,66
  - Toronto : 2,26
  - Edmonton : 2,60

Sources : Statistique Canada, tableau 35-10-0177-01  
et l'Office des Nations Unies contre la drogue et le crime (ONUDC)








## UNE CULTURE RICHE ET VARIÉE

### Des artistes applaudis dans le monde entier :

- Céline Dion
- Cirque du Soleil
- Orchestre symphonique de Montréal (OSM)
- Denis Villeneuve, Philippe Falardeau, Jean-Marc Vallée et Xavier Dolan sont des cinéastes qui tournent avec les plus grandes vedettes internationales.





## UNE CULTURE RICHE ET DIVERSIFIÉE

**Des festivals animent les lieux publics  
à longueur d'année :**



- Festival international de jazz de Montréal
- Festival d'été de Québec
- FrancoFolies de Montréal
- Festival Juste pour rire
- Nuits d'Afrique
- Mondial des Cultures de Drummondville
- Montréal en lumière
- Carnaval d'hiver de Québec





## LOISIRS ET SPORTS POUR TOUS

- 300 terrains de golf, dont un bon nombre se trouve à proximité des grandes villes
- 12 000 km de voies cyclables dans les villes et à la campagne
- 70 stations de ski
- 4 casinos de classe mondiale
- Plus de 33 000 km de sentiers de motoneige balisés
- 27 parcs nationaux
- Découvrez les attraits du Québec avec QuébecOriginal ([www.quebecoriginal.com](http://www.quebecoriginal.com))






## LES PLAISIRS DE LA TABLE, UN MODE DE VIE !

- Que vous vous intéressiez à la gastronomie ou à la cuisine du monde ou que vous vouliez simplement bien manger dans la rue, l'art culinaire est très important au Québec.
- « Toqué ! est un restaurant remarquable qui a relevé à lui seul les attentes gastronomiques de toute la ville. Quiconque admire une cuisine superbe magnifiquement présentée se doit d'y venir. »

(Traduction d'une critique d'un des meilleurs restaurants de Montréal par *The New York Times*)



# ÉDUCATION





# L'ÉDUCATION, UNE PRIORITÉ

- Le Québec consacre **6,3 %** de son PIB à l'éducation.
- Ce taux est supérieur à la moyenne des pays de l'OCDE (**5,1 %**).
- Le taux de chômage des diplômés universitaires est faible, soit **3,8 %** (en 2018).





# L'ÉDUCATION AU QUÉBEC

## Réseau d'établissements

- Publics et privés
- Francophones et anglophones

## Quatre niveaux d'enseignement

- Primaire (y compris le préscolaire)
- Secondaire
- Collégial
- Universitaire

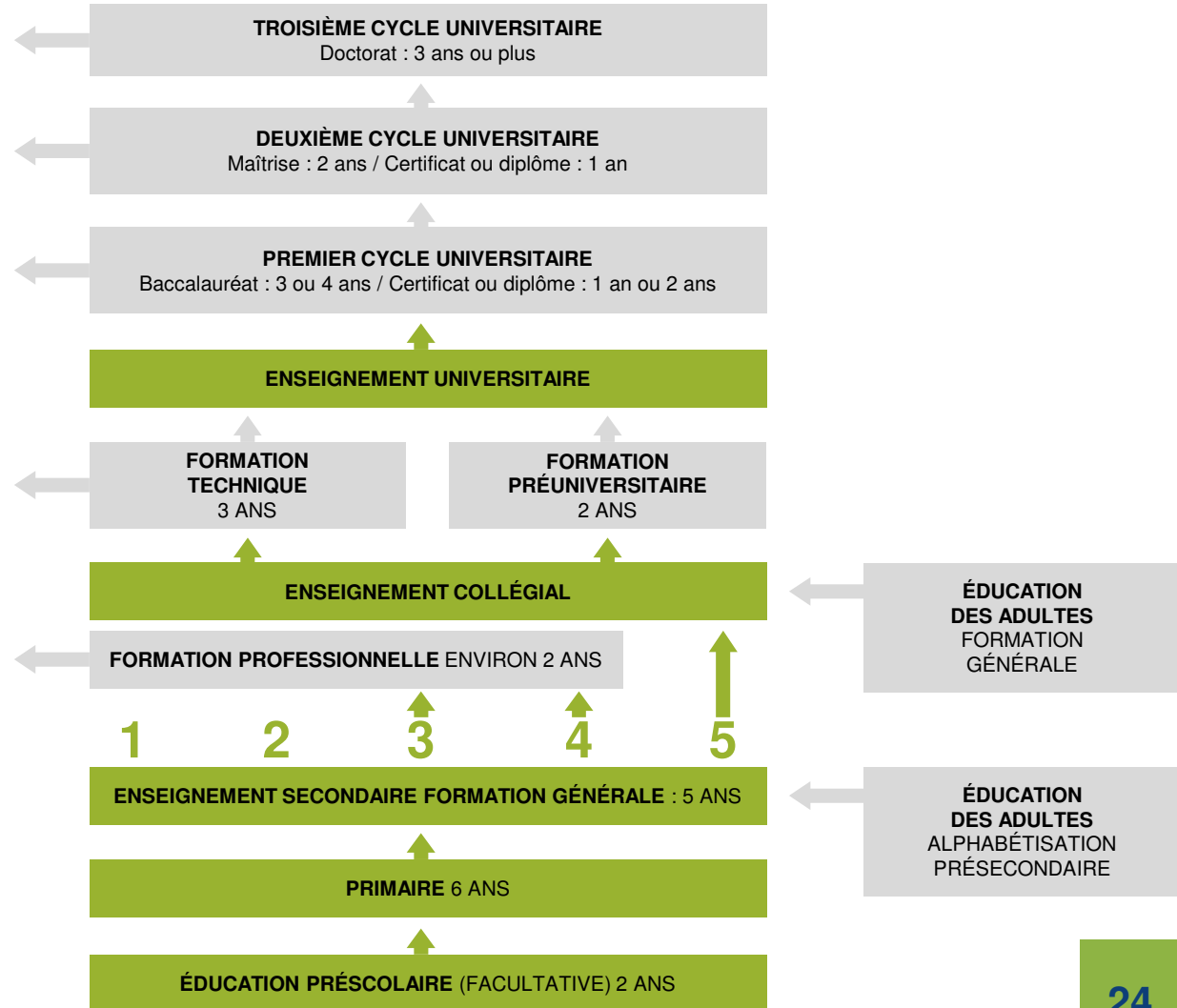
La fréquentation scolaire est obligatoire à compter de l'âge de 6 ans.

Le système public est gratuit aux niveaux primaire, secondaire et collégial.





## MARCHÉ DU TRAVAIL



Source : Ministère de l'Éducation, du Loisir et du Sport et ministère de l'Immigration et des Communautés culturelles, *Étudier au Québec*, 2008.





# LANGUE D'ENSEIGNEMENT

- Les enfants d'immigrants qui choisissent le système public doivent fréquenter une école francophone jusqu'à la fin de leurs études secondaires.
- Aux niveaux collégial et universitaire, les étudiants peuvent fréquenter un établissement francophone ou anglophone.





# RÉSEAU D'UNIVERSITÉS BIEN ÉTABLIES

Liste des établissements universitaires au Québec

<b>Francophones</b>	Université de Montréal
	Université Laval
	Université de Sherbrooke
	Université du Québec et ses 10 établissements
	HEC Montréal
	École Polytechnique de Montréal
<b>Anglophones</b>	Université McGill
	Université Concordia
	Université Bishop's



# DES UNIVERSITÉS DE RENOMMÉE MONDIALE

- **McGill** : 35<sup>e</sup> meilleure université au monde  
(*QS World University Rankings 2020*)
- **HEC Montréal** : se classe au 11<sup>e</sup> rang  
des meilleurs EMBA au monde  
(*CEO Magazine, 2017*)
- **Université de Montréal** : figure au 34<sup>e</sup> rang  
mondial en sciences informatiques  
(*Times Higher Education World University Rankings 2019*)
- Montréal, la meilleure ville universitaire  
en Amérique et la sixième au monde  
(*QS Best Student Cities in the World 2019 Ranking*)





# FRAIS DE SCOLARITÉ AU QUÉBEC – PARMI LES PLUS FAIBLES AU CANADA

Frais de scolarité des étudiants de premier cycle<sup>1</sup>  
 Comparaison des frais de scolarité au Québec et ailleurs au Canada  
 Programme d'administration des affaires (2019-2020)

Université	Résidents (\$/année)	Étudiants étrangers (\$/année)
<b>HEC Montréal (Québec)</b>	<b>3 972</b>	<b>28 065</b>
<b>Université McGill (Québec)</b>	<b>4 650</b>	<b>51 820</b>
University of British Columbia	9 214	51 851
University of Toronto	15 245	61 181

<sup>1</sup> Frais de scolarité et autres frais exigés  
 Sources : sites Internet des universités

SANTÉ





# SANTÉ

- L'espérance de vie des Québécois est parmi **LES PLUS ÉLEVÉES AU MONDE** (Institut de la statistique du Québec).
- **DE NOUVEAUX CENTRES HOSPITALIERS**, comme le CHUM (Centre hospitalier de l'Université de Montréal) et le CUSM (Centre universitaire de santé McGill), avec des technologies de pointe et du personnel médical hautement qualifié.





# UN SYSTÈME UNIVERSEL ADMINISTRÉ PAR L'ÉTAT


- Services médicaux et hospitaliers gratuits.
- Les nouveaux venus sont généralement admissibles à l'assurance maladie après une période d'attente de trois mois.
- Assurance médicaments pour tous les résidents (régime public ou privé) .
- Régime d'assurance public pour les travailleurs victimes de maladies ou d'accidents professionnels.
- Régime public d'assurance automobile pour tous les résidents du Québec: en cas de blessures subies lors d'un accident de la route partout dans le monde, sans égard à la responsabilité.

# AVANTAGES D'INVESTIR AU QUÉBEC

Une économie  
moderne, innovatrice  
et diversifiée...








# UNE ÉCONOMIE DE CLASSE MONDIALE

- Produit intérieur brut (PIB) de **439** milliards de dollars (**2018**), soit **20%** de l'économie canadienne.
- Niveau de vie appréciable avec un PIB par habitant de **52 384 \$** en **2018**.
- Axée sur le secteur des services qui occupe **72 %** du PIB.
- Manufacturier représentant **90 %** des exportations de biens et **58 %** des dépenses en R-D.
- Réseau hydroélectrique parmi les plus fiables du monde.
- Main-d'œuvre qualifiée, scolarisée et multilingue.



# SECTEURS CLÉS DE L'ÉCONOMIE QUÉBÉCOISE


## Aérospatiale


- Montréal est considérée comme l'un des grands centres mondiaux de l'aéronautique au même titre que Seattle et Toulouse.
- La ville compte de grands donneurs d'ordres tels que Bombardier Aéronautique, Bell Helicopter Textron, CAE et Pratt & Whitney Canada.



## Technologies de l'information et multimédia

- Groupe CGI, Dassault Systèmes, IBM et Fujitsu ont choisi de s'installer au Québec ainsi que Ubisoft, l'un des principaux concepteurs et éditeurs de jeux électroniques dans le monde.
- Montréal est un centre mondial de la recherche sur l'intelligence artificielle (Google, Microsoft, Facebook...)





# SECTEURS CLÉS DE L'ÉCONOMIE QUÉBÉCOISE (suite)


## Télécommunications


- Secteur dynamique axé sur l'innovation.
- Le Québec est fier de compter de grandes sociétés telles que :  
Bell Entreprises, Rogers, Cogeco, Telus, Vidéotron, Ericsson (centre de R et D à Montréal).



## Microélectronique

- Industrie en croissance avec une centaine d'entreprises présentes dans divers domaines : semi-conducteurs, conception de circuits, fabrication et assemblage de composants électroniques.
- Plusieurs entreprises de renommée internationale dont :  
IBM (assemblage et essai de puces), Matrox (solutions d'imagerie), Teledyne-DALSA (fabrication de semi-conducteurs).





# SECTEURS CLÉS DE L'ÉCONOMIE QUÉBÉCOISE (suite)

## Sciences de la vie

- Le Québec est un pôle majeur en Amérique du Nord dans la fabrication de produits pharmaceutiques, les technologies médicales, les biotechnologies et la recherche.
- Découvertes de portée mondiale comme le 3TC/Epivir, premier traitement efficace contre le VIH et le SINGULAIR, utilisé pour le traitement de l'asthme chronique.
- Plusieurs leaders mondiaux exercent des activités au Québec (Merck, GlaxoSmithKline, Galderma, Pfizer, etc.).





# SECTEURS CLÉS DE L'ÉCONOMIE QUÉBÉCOISE (suite)

## Matériel de transport terrestre


- Ce secteur compte **620 entreprises** qui emploient plus de **32 000 travailleurs**.
- Présence de leaders mondiaux tels que Bombardier Transport, Bombardier Produits Récréatifs, Nova Bus, Paccar, Prévost Car.
- Plusieurs centres de recherche en électrification des transports.



## Agroalimentaire

- Matières premières de grande qualité et exportations de produits partout dans le monde (**8,6 milliards \$** en 2018).
- Présence de multinationales telles que Barry Callebaut, Danone, Frito-Lay, Kraft, Parmalat et Saputo.






# SECTEURS CLÉS DE L'ÉCONOMIE QUÉBÉCOISE (suite)


## Métallurgie


- L'aluminium, l'acier et la fonte, le cuivre, le zinc et les ferroalliages sont les principaux métaux transformés au Québec.
- Le Québec est le 4<sup>e</sup> producteur mondial d'aluminium primaire.
- Présence de multinationales : Alcoa, Aluminerie Alouette, ArcelorMittal, GlencoreXstrata, Rio Tinto Aluminium.



## Optique-photonique

- Plusieurs centres d'expertise de calibre international comme l'Institut national d'optique (INO).
- Des leaders mondiaux tels que EXFO, ABB, TeraXion et MPB Communications ont choisi de s'installer au Québec.






# SECTEURS CLÉS DE L'ÉCONOMIE QUÉBÉCOISE (suite)

## Construction


- Des dépenses d'investissements de **48 milliards** de dollars en 2018.
- Des sociétés de génie-conseil de renommée mondiale, de nombreux centres de recherche et une expertise reconnue dans la construction de barrages hydroélectriques.



## Tourisme

- En 2018, **35 millions** de touristes ont visité le Québec dont **4 millions** proviennent de pays étrangers.
- Des dépenses de **10,4 milliards** de dollars dont **3,8 milliards** par des touristes internationaux.
- Le Québec est la deuxième province la plus visitée au Canada.






# SECTEURS CLÉS DE L'ÉCONOMIE QUÉBÉCOISE (suite)

## Environnement

- Le Québec possède des standards de protection de l'environnement très élevés et a fait du développement durable un modèle pour ses industries.
- Vaste expertise dans le traitement des rejets de polluants ainsi que dans la production d'énergies renouvelables telles que l'hydroélectricité et l'éolien.
- Un leader dans le domaine des nouvelles technologies propres.







# DES RESSOURCES NATURELLES EN ABONDANCE

### Ressources minières

- Le Québec est un important producteur de fer, de zinc, de nickel, d'argent, d'or et de cuivre.
- Entreprises internationales : Goldcorp (or), Tata Steel (fer), Jilin Jien Nickel Industry (nickel).

### Ressources forestières

- Le Québec : 20 % des forêts canadiennes et 2 % des forêts mondiales.
- Le Québec représente plus de la moitié de la production canadienne de papier journal et le Canada est le premier producteur mondial.

### Ressources hydriques


- Une des plus grandes réserves d'eau potable de la planète.
- Production d'électricité vendue à des tarifs parmi les plus bas en Amérique du Nord.



## UNE ÉCONOMIE OUVERTE SUR LES MARCHÉS ÉTRANGERS

Destination des exportations  
internationales de biens en 2018

Pays	Valeur (millions \$)	Part dans les exportations totales (%)
États-Unis	64 264	69,7
Chine	3 609	3,9
Mexique	2 090	2,3
France	1 640	1,8
Allemagne	1 590	1,7
Japon	1 587	1,7
Pays-Bas	1 464	1,6
Royaume-Uni	1 215	1,3
Corée du Sud	1 173	1,3
Suisse	1 127	1,2
Autres pays	12 452	13,5
<b>Total</b>	<b>92 210</b>	<b>100,0</b>



# UNE ÉCONOMIE OUVERTE SUR LES MARCHÉS ÉTRANGERS

Principaux produits exportés  
par le Québec en 2018


Produits	Valeur (millions \$)	Part dans les exportations totales (%)
Avions et autres véhicules aériens	7 678,9	8,3
Aluminium sous forme brute	6 633,4	7,2
Turboréacteurs et turbopropulseurs	5 132,3	5,6
Minerais de fer et leurs concentrés	2 983,3	3,2
Huiles de pétrole raffinées	2 562,6	2,8
Camions pour le transport de marchandises	1 785,8	1,9
Bois d'oeuvre	1 662,1	1,8
Papier journal	1 504,5	1,6
Fils de cuivre	1 430,3	1,5
Cuivre affiné et alliages de cuivre	1 424,1	1,5
Autres produits	59 413,0	64,4
<b>Total</b>	<b>92 210,3</b>	<b>100,0</b>



# UNE ÉCONOMIE OUVERTE SUR LES MARCHÉS ÉTRANGERS


Provenance des importations  
internationales de biens en 2018

Pays	Valeur (millions \$)	Part dans les importations totales (%)
États-Unis	38 110	37,0
Chine	12 570	12,2
Mexique	4 974	4,8
Allemagne	4 692	4,6
Royaume-Uni	3 441	3,3
Brésil	3 245	3,2
France	3 165	3,1
Italie	2 833	2,8
Japon	2 539	2,5
Pays-Bas	2 385	2,3
Autres pays	24 945	24,2
<b>Total</b>	<b>102 899</b>	<b>100,0</b>



# UN RÉSEAU DE TRANSPORT DE PREMIER ORDRE


- Le Québec compte 3 aéroports internationaux (Montréal-Trudeau, Montréal-Mirabel et Québec) et 82 aéroports régionaux.
- À l'aéroport Montréal-Mirabel, les droits d'atterrissage pour les vols tout-cargo sont, en moyenne, de 75 % à 85 % moins élevés qu'à New York, Boston ou Toronto.
- Le port de Montréal est le plus grand port à conteneurs de l'est du Canada et il fonctionne sans interruption, à longueur d'année.
- Des tarifs de camionnage très concurrentiels et une circulation transfrontalière efficace.
- Un réseau ferroviaire qui relie toutes les régions du Canada et des États-Unis.



# POUR LES ENTREPRISES : COÛTS D'EXPLOITATION<sup>1</sup> PARMIS LES PLUS AVANTAGEUX

- Des coûts de main-d'œuvre abordables
- Des tarifs d'électricité parmi les plus bas du monde
- Des espaces locatifs à coûts raisonnables
- Un taux d'imposition concurrentiel
- Montréal arrive au sommet des métropoles nord-américaines en matière de coûts d'exploitation
- La région de Québec occupe le 1<sup>er</sup> rang mondial parmi les agglomérations de taille comparable présentes dans les marchés à maturité

<sup>1</sup> Les coûts d'exploitation comprennent les coûts de main-d'œuvre, de location des installations, des transports, des services publics, du capital ainsi que les taxes et l'impôt sur le revenu.



## DES FRAIS DE LOCATION MOINS ÉLEVÉS


Coût des espaces locatifs  
(\$ par mètre carré/an) – 2019


Région métropolitaine	Bâtiment industriel <sup>1</sup>	Bureau <sup>2</sup>
Montréal	66,84	258,23
Toronto	92,25	374,26
Vancouver	139,28	478,89

<sup>1</sup> Loyer net moyen de location, excluant les taxes sur la propriété et les coûts d'exploitation.

<sup>2</sup> Loyer net moyen de location d'un édifice de catégorie A au centre-ville.

Source : CBRE, *Statistiques trimestrielles*, T3 2019





# TAUX D'IMPOSITION PARMI LES PLUS BAS AU CANADA

Comparaison des taux d'imposition  
des sociétés – 2019

Taux d'imposition effectif<sup>1</sup> (%)


Ontario	26,5
<b>Québec</b>	<b>26,6</b>
Alberta	27,0
Colombie-Britannique	27,0
Nouveau-Brunswick	29,0
Nouvelle-Écosse	31,0

<sup>1</sup> Taux d'imposition combiné du gouvernement fédéral (15 %) et de celui de la province.

Sources : Investissement Québec et Raymond Chabot Grant Thornton, 2019








# OCCASIONS D'AFFAIRES POUR LES IMMIGRANTS

## Acquérir une entreprise québécoise

- Les nouveaux entrepreneurs sont en nombre insuffisant pour remplacer les propriétaires d'entreprises qui prennent leur retraite.
- Il y a des entreprises à acquérir dans divers secteurs de l'économie.
- C'est l'occasion pour les immigrants d'affaires de relever un défi intéressant sans devoir partir de zéro.





# POUR VOS PROJETS D'AFFAIRES, INVESTISSEMENT QUÉBEC PEUT VOUS AIDER :

- à profiter de programmes de financement;
- à bénéficier d'incitatifs fiscaux concurrentiels;
- à acquérir de l'information solide sur l'industrie;
- à établir des alliances stratégiques productives avec des partenaires locaux et internationaux;
- à trouver un endroit idéal répondant parfaitement à vos besoins.





# CE QUE LE QUÉBEC VOUS OFFRE – POUR VOTRE FAMILLE ET VOS PROJETS D’AFFAIRES

- Une qualité de vie exceptionnelle qui allie l’efficacité nord-américaine et le charme européen.
- Un endroit sûr où élever votre famille.
- Un logement abordable, un système d’éducation répondant à des normes élevées et un système de santé universel et gratuit.
- Un accès privilégié à une vaste zone de libre-échange nord-américaine.
- De faibles coûts d’exploitation pour les entreprises.
- Une main-d’œuvre scolarisée et talentueuse.
- Une économie innovatrice et un secteur de haute technologie en croissance.
- Une aide gouvernementale pour vos projets d’affaires.

**MERCI DE VOTRE  
ATTENTION !**



**JANVIER 2020**  
**[www.investquebec.com](http://www.investquebec.com)**

